

Expansion Flagkeeper

AR-1256

フラッグキーパー

これ一本であらゆる状況に対応！

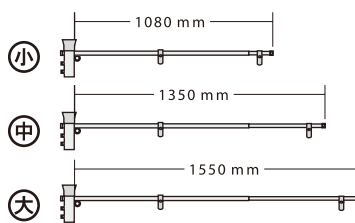


雨にも 凧ぎにも
いつも はためく

簡単取付で
ビシッと張れる



3段階伸縮で1500幅までの旗に対応



軽くてジョウブ！

取りつけ簡単！



上・下段兼用型

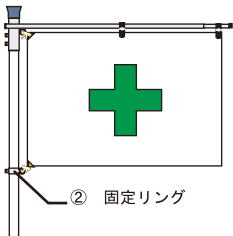
紐2箇所（上下）とクリップ2箇所の4点留め。
いつでもビシッととはためかせ、雨に濡れても
社章が見えなくなる事はありません。

注意

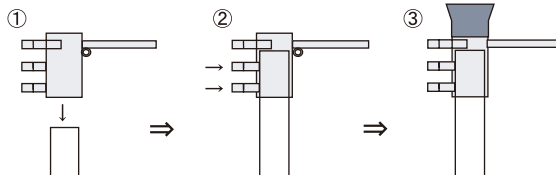
強風等ではずれないように、
旗をクリップの奥までしっかりと
差込んで下さい。



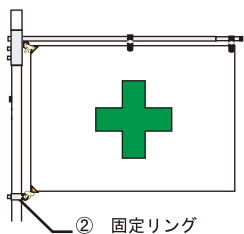
上段設置時



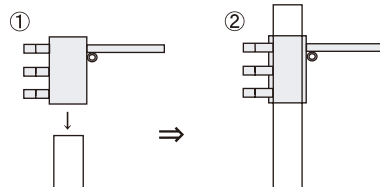
- ① 一番上のボルトを締めた状態にした後、単管を差し込みます
- ② 単管に入れた後に2番目・3番目のボルトを締めます
- ③ 最後に付属のキャップを付ければ完成となります



下段設置時



- ① 3本のボルトを緩めた状態にして単管を通します
- ② 単管に通した後、3本のボルトを締めて本体を固定します



定番品はコチラ！

旗竿キャップ



クリート



取扱店

ゴムとプラスチックで創造する
アヲオ株式会社

www.arao.co.jp

発売元 アヲオ株式会社 大阪市天王寺区国分町 3-30

フラッグキーパー 中段用

上下段兼用・ピン付対応
昇降式に加え...

AR-1257

新たに **\\ 中段用 //** が登場!!



1本の単管で
社旗・安全旗を
同時固定!

Wクリップによって
旗が垂れる事なく
しっかり張れます!

< 取扱い方法 >


- ①3本のボルトを緩めた状態で単管に通します
- ②通した後、ボルトを締めて本体を固定します
- ③付属のキャップ（必要に応じて固定リング）を取付けて完成です。

POINT ①

ロックピンにてワンタッチ!
3段階伸縮で1,000/1,300/1,500mmの旗幅対応!

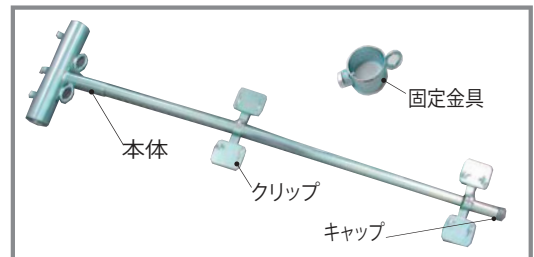
POINT ②

付属のクリップ改良済!
旗を面で固定し
外れ・破れを防止します!



※クリップの内側は
滑り止め加工!

付属品写真



注意

強風等ではずれないように、旗をクリップの奥までしっかりと差込んで下さい。

材質	入数
スチール	1本

梱包内容：本体 x 1、クリップ x 2、キャップ x 1、固定金具 x 1

取扱店

ゴムとプラスチックで創造する
アヲオ株式会社

www.arao.co.jp

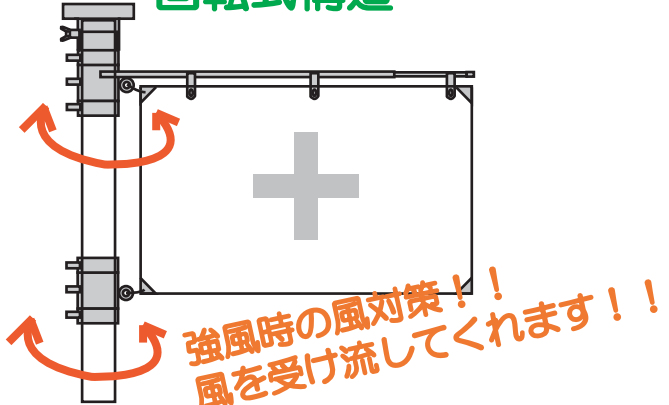
発売元 アヲオ株式会社 大阪市天王寺区国分町 3-30

回転式フラッグキーパー（伸縮タイプ）



多機能
フラッグキーパー!!!

AR-1261
1つ 回転式構造



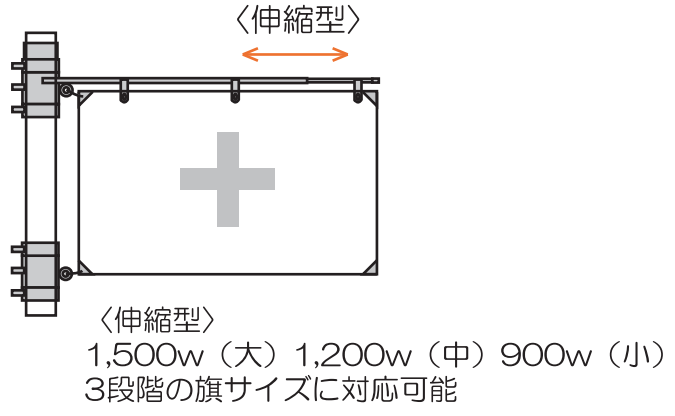
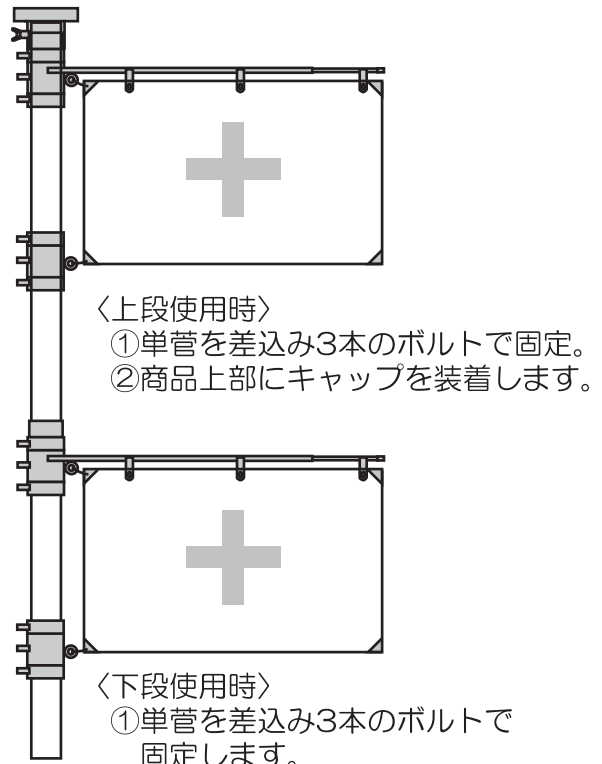
Point

	<p>〈回転式使用時〉 3本のボルトのうち 中のボルトを緩めて 設置して下さい。</p>	<p>〈回転不必要時〉 3本のボルトを締めて 頂くと商品が回転しなく なります。</p>
--	--	--

断面イメージ図

2つ 上下段兼用型

3つ 旗サイズ大・中・小兼用



<p>注意</p>	<p>強風等ではすれないよう、 旗をクリップの奥まで しっかりと差し込んで下さい。</p>	
-----------	---	--